

Uddannelse og beskæftigelse for unge 2021

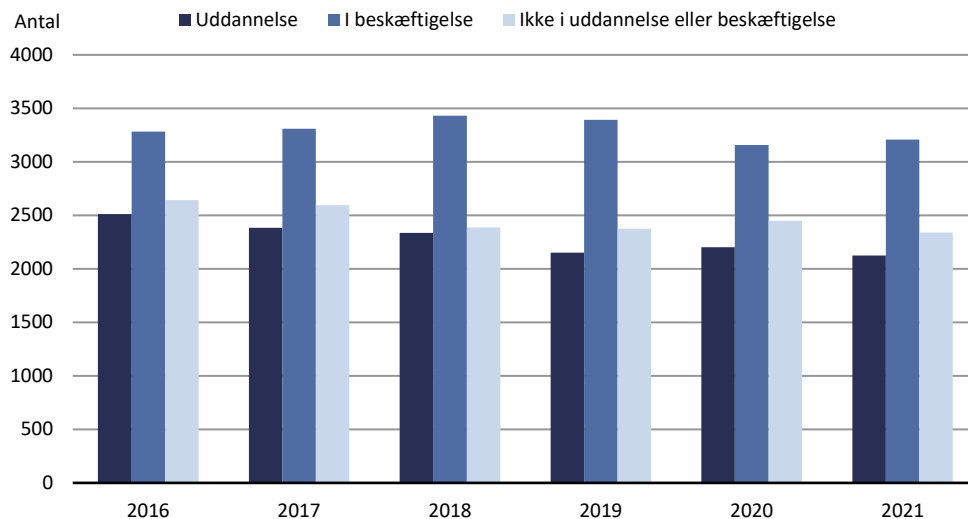
Ved udgangen af 2021 var 5.336 eller 70 pct. af de grønlandske unge mellem 16 og 25 år tilknyttet uddannelsessystemet eller arbejdsmarkedet. 28 pct. af de unge var aktive i uddannelse, og 42 pct. var i beskæftigelse.

Andelen af unge der hverken var uddannelsesaktive eller i beskæftigelse udgjorde 30 pct. i 2021. Andelen er faldet 1 procentpoint siden 2016. I samme periode er andelen af unge i beskæftigelse steget med 3 procentpoint, mens de unge i uddannelse er faldet med 2 procentpoint.

Ændringer i forholdt til seneste udgivelse

Grønlands Statistiks beskæftigelsesstatistik for perioden 2016-2021 blev revideret i februar 2023. Revisionen betyder at beskæftigelsen siden 2016 er øget i forhold til tidligere udgivelser. Revisionen af beskæftigelsesstatistikken har også betydning for antallet af unge i beskæftigelse i denne udgivelse. Ændringen beskrives nærmere i metodeafsnittet bagerst i publikationen.

Figur 1. Unge mellem 16 og 25 år efter registrering, 2016-2021



Kilde: Grønlands Statistik - se tal i Statistikbanken (<http://bank.stat.gl/UDDUMG3>).

Note: Tabellen inkluderer personer på efterskole- og uddannelsesforløb udenfor Grønland.

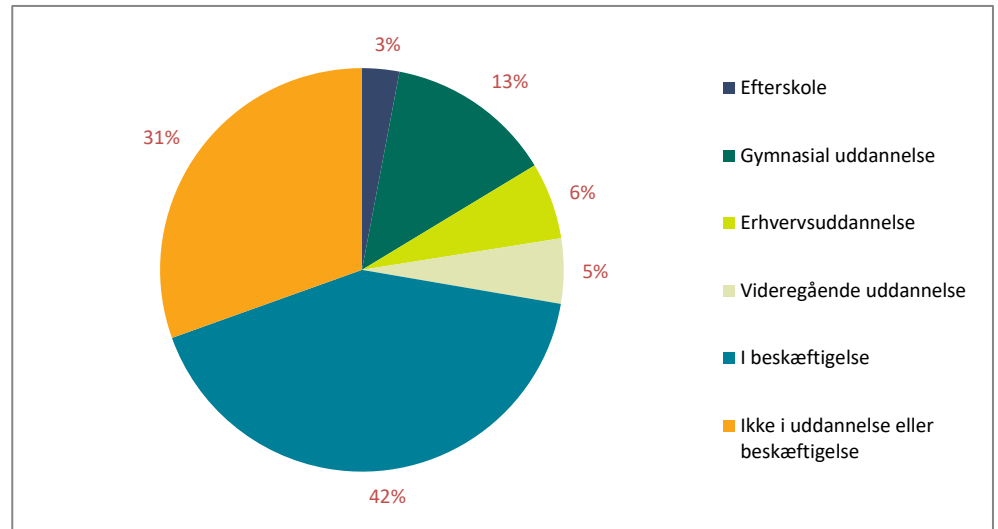
Ungemålgruppen

Denne publikation belyser de grønlandske unge og deres tilknytning til arbejdsmarkedet og uddannelsessystemet. De unge, der hverken er under uddannelse eller i beskæftigelse, benævnes ungemålgruppen.

Ungemålgruppen omfatter både ledige unge, og unge, der ikke søger arbejde. I ungemålgruppen findes også personer, der er registreret på et uddannelsesforløb, der ikke indgår i Uddannelsesstøtteforvaltningens register jvf. metodeafsnittet.

Nedenfor er de 7.675 unge i 2021 i populationen illustreret. Unge, der både er uddannelsesaktive og i beskæftigelse, er kun registreret som uddannelsesaktive. De unge, der er uddannelsesaktive, er yderligere inddelt i efterskole, ungdomsuddannelse og videregående uddannelse.

Figur 2. Registrering for unge mellem 16 og 25 år i 2021



Kilde: Grønlands Statistik - se tal i Statistikbanken (<http://bank.stat.gl/UDDUMG3>).

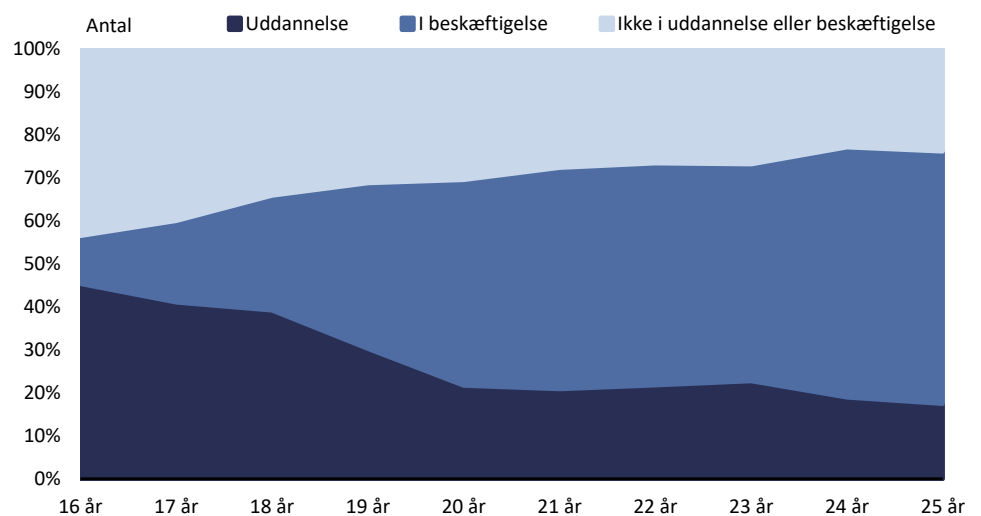
Flest helt unge i ungemålgruppen

Andelen af uddannelsesaktive personer faldt i takt med alderen i 2021. 42 pct. af de 16-18-årige var under uddannelse, mens det var 17 pct. af de 25-årige.

Andelen af personer i beskæftigelse steg støt med alderen. Hos de 16-18-årige var 19 pct. i beskæftigelse, men det hos de 25-årige var 59 pct.

Andelen af personer i ungemålgruppen faldt også med alderen. Hos de 16-18-årige var 39 pct. hverken i beskæftigelse eller under uddannelse, mens 24 pct. af de 25-årige var i ungemålgruppen ved udgangen af 2021.

Figur 3. Unge mellem 16 og 25 år efter alder og registrering, 2021

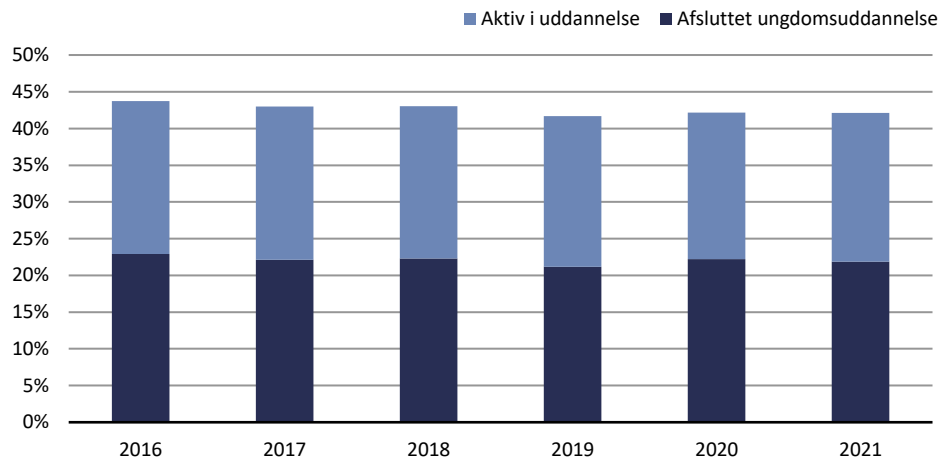


Kilde: Grønlands Statistik - se tal i Statistikbanken (<http://bank.stat.gl/UDDUMG3>).

Andelen af unge med en ungdomsuddannelse

42 pct. af de unge mellem 16-25 år var aktivt under uddannelse, eller havde gennemført en ungdomsuddannelse i 2021.

Figur 4. Andelen af unge mellem 16-25 år, som har afsluttet eller er aktiv på en ungdomsuddannelse, 2016-2021



Kilde: Grønlands Statistik - se tal i Statistikbanken (<http://bank.stat.gl/UDDUMG3>).

Note: Aktiv på uddannelse inkluderer kun studerende der ikke tidligere har gennemført en ungdomsuddannelse.

Ungemålgruppens bopæl som 12 årig

Mere end 40 pct. af de unge fra Qaanaaq, Tasiilaq og Ittoqqortoormiit tilhører ungemålgruppen mod et landsgennemsnit på 32 pct. Ungemålgruppen fra Upernavik er reduceret fra 43 pct. i 2016 til 37 pct. i 2021.

Tabel 1. Andel i ungemålgruppen fordelt på bopæl som 12-årige; 2015-2020

	2016	2017	2018	2019	2020	2021
Nanortalik	37	31	32	34	38	36
Qaqortoq	32	31	24	30	28	31
Narsaq	32	29	30	30	29	30
Paamiut	36	32	34	31	33	31
Nuuk	27	26	25	27	26	25
Maniitsoq	24	27	26	25	28	28
Sisimiut	28	31	30	27	29	27
Kangaatsiaq	33	38	38	31	35	34
Aasiaat	29	26	27	30	30	25
Qasigiannguit	27	25	26	23	24	24
Ilulissat	31	29	29	28	31	33
Qeqertarsuaq	30	19	18	23	27	36
Uummannaq	31	28	25	27	28	31
Upernavik	43	42	37	38	42	37
Qaanaaq	42	48	36	35	45	40
Tasiilaq	42	53	42	46	49	44
Ittoqqortoormiit	46	40	34	24	29	41
Udenfor Grønland	31	29	26	31	30	28
I gennemsnit	33	32	30	30	32	32

Kilde: Grønlands Statistik - se tal i Statistikbanken (<http://bank.stat.gl/UDDUMG4>).

Note: Tal markeret med FED, er værdier der ligger over landsgennemsnittet.

Samlet oversigt

Tabel 2. Unge mellem 16-25 år efter registrering, 2016-2021

	2016	2017	2018	2019	2020	2021
Efterskole	355	352	357	280	237	229
Gymnasial uddannelse	1092	1038	1005	955	1018	1025
Erhvervsuddannelse	585	576	547	515	539	472
Videregående uddannelse	480	417	427	403	408	400
I beskæftigelse	3283	3309	3433	3394	3158	3210
Ungemålgruppen	2642	2597	2386	2376	2450	2339
I alt	8437	8289	8155	7923	7810	7675

Kilde: Grønlands Statistik - se tal i statistikbanken (<http://bank.stat.gl/UDDUMG3>).

Tabel 3. Unge mellem 16-25 år efter registrering og alder, 2021

Alder	16	17	18	19	20	21	22	23	24	25
Efterskole	189	38	2	-	-	-	-	-	-	-
Gymnasial uddannelse	142	240	235	183	86	44	33	25	21	16
Erhvervsuddannelse	15	24	45	46	53	49	62	63	60	55
Videregående uddannelse			1	6	26	53	65	91	85	73
I beskæftigelse	85	140	193	299	363	360	380	398	509	483
Ungemålgruppen	331	294	246	242	231	193	195	211	200	196
I alt	762	736	722	776	759	699	735	788	875	823

Kilde: Grønlands Statistik - se tal i statistikbanken (<http://bank.stat.gl/UDDUMG3>).

Tabel 4. Ungemålgruppe i Majoriaq forløb

	2017	2018	2019	2020	2021
I Majoriaq	378	341	303	335	265
Ikke i Majoriaq	2.219	2.045	2.073	2.115	2.074
Ungemålgruppe i alt . .	2.597	2.386	2.376	2.450	2.339

Kilde: Grønlands Statistik - se tal i statistikbanken (<http://bank.stat.gl/UDDUMG6>).

Note: Baseret på registreringer af uddannelsesstøttemodtagere i Majoriaq forløb. Elever uden uddannelsesstøtte vil ikke fremgå.

Metode

Denne publikation belyser de unge og deres tilknytning til arbejdsmarkedet og uddannelsessystemet.

Datagrundlag

Der er brugt følgende datakilder til udarbejdelsen af nærværende statistik:

- Grønlands Statistiks befolkningsregister (status 1. januar).
- Uddannelsesdepartementet og Sprogcentrets registre over efterskoleelever i Grønland og i Danmark.
- Uddannelsesstøtteforvaltningens (USF) register.
- Grønlands Statistiks registre over beskæftigelse (status november).
- Grønlands Statistiks register over højeste fuldførte uddannelse.
- Selvstyret og kommunernes fælles offentlige lønssystem

Metode

Ved samkøring af ovenstående oplysninger dannes et statistisk register, der for hver person i populationen indeholder oplysninger ultimo året om:

- Alder og køn.
- Bopæl samt bopæl ved udgang af året, hvor person fyldte 12 år.
- Igangværende uddannelsesforløb eller beskæftigelse.
- Højest fuldførte uddannelse.

Population

Opgørelsen for et tællingsår omfatter personer, der ultimo året er mellem 16 og 25 år, og som i øvrigt opfylder et af nedennævnte kriterier:

Har folkeregisteradresse i Grønland både i starten og slutningen af tællingsåret (fastboende).

Har folkeregisteradresse i Grønland ultimo året og har i løbet af tællingsåret færdiggjort eller afbrudt et efterskole- eller uddannelsesforløb over folkeskoleniveau udenfor Grønland.

Har ikke folkeregisteradresse i Grønland ultimo året, men er i december måned i tællingsåret registreret som aktiv på et efterskole- eller uddannelsesforløb over folkeskoleniveau i eller udenfor Grønland.

Bopæl

Udgangspunktet for bopælsoplysningerne er folkeregisteradressen. For personer der er registreret på en Grønlandsk uddannelsesinstitution, og som samtidig ikke er opført i folkeregisteret anvendes bopæl i året umiddelbart efter tællingsåret. Alternativt anvendes bopæl det nærmest foregående år, hvor der er registreret adresse. Enkelte uddannelsesaktive i Grønland er ikke opført i Grønlands Statistiks befolkningsregister for disse personer anvendes uddannelsesinstitutionens adresse.

Personer der er indskrevet på en uddannelsesinstitution i udlandet anføres med bopæl i udlandet, uanset om de er registreret i det grønlandske folkeregister.

Foruden den aktuelle bopæl i det pågældende år registreres også bopæl ved udgangen af de år, hvor personerne fyldte 12 år. Personer der ikke er registreret i befolkningsregisteret som 12-årige, registreres med bopæl udenfor Grønland.

Personer med bopæl i Ivittuut registres under Nuuk.

Status for uddannelse eller beskæftigelse

Det registreres om de unge i december måned i tællingsåret er aktiv i uddannelse, i beskæftigelse (november) eller ingen af delene. Registreringerne prioriteres i nævnte rækkefølge, således at en person, der både er uddannelsesaktiv og i beskæftigelse kun benævnes som værende i uddannelse. Med registrerede efterskole- og uddannelsesforløb menes forløb, der er registreret i Grønlands Statistiks uddannelsesregister. Bortset fra efterskoler registreres kun forløb med et fagligt niveau for ungdomsuddannelser eller derover (ISCED niveau 3 eller derover).

De unge, der hverken er under uddannelse eller i beskæftigelse, benævnes ungemålgruppen. Ungemålgruppen omfatter både ledige unge, og unge, der

ikke søger arbejde. I ungemålgruppen kan også findes personer der afslutter folkeskolen efter de er fyldt 16 år, samt personer der er aktive på opkvalificeringskurser eksempelvis på Majoriaq (ISCED niveau 2). Desuden kan der i ungemålgruppen findes personer på uddannelsesforløb, der ikke registreres i Uddannelsesstøtteforvaltningen.

Der føres en separat statistik over andelen af ungemålgruppen optaget på Majoriaq. Denne er baseret på modtagere af uddannelsesstøtte, hvor f.eks. elever på Majoriaqs 1-årige FA forløb, som er SU berettiget. Elever uden registreringer om uddannelsesstøtte i december måned vil ikke fremgå.

Højest fuldførte uddannelse

For alle unge i populationen registreres den højest fuldførte uddannelse ved udgangen af det pågældende tællings år. Udover de kompetencegivende uddannelser medtages gymnasiet som en del af de afsluttede uddannelser.

Personerne får koblet højest fuldførte uddannelse på, og inddeles i gymnasial uddannelse, erhvervsuddannelse, videregående uddannelse og ingen uddannelse. Personer med et suppleringskursus som højest fuldførte uddannelse placeres under gymnasial uddannelse efter aftale med Uddannelsesdepartementet. Suppleringskurserne har ISCED2011 niveau 4, og der kræves en gymnasial uddannelse eller en erhvervsuddannelse for at kunne blive optaget.

Grønlands Statistiks register over højest fuldførte uddannelse omfatter kun personer med bopæl i Grønland. Oplysninger om højest fuldførte uddannelse for populationen er derfor den højest fuldførte uddannelse på tidspunktet for den nærmest foregående registrering i Grønlands Statistiks befolkningsregister. Personer på længerevarende uddannelsesophold udenfor Grønland kan derfor have et højere uddannelsesniveau end det fremgår af nærværende statistik.

Ændringer siden seneste opgørelse

Uddannelsesstøtteforvaltningens register er et levende register, hvor der løbende foretages korrektion også af tidligere års indtastninger. De registreringer der ligger til grund for nærværende publikation er ændret således at der konsekvent bruges de samme oplysninger om igangværende uddannelsesforløb som ligger til grund for Grønlands Statistiks seneste publikationer om højest fuldførte uddannelse og uddannelsesforløb.

Revisioner af beskæftigelsesstatistikken

I forbindelse med seneste udgivelse af beskæftigelsesstatistikken er der foretaget en revision af tal for beskæftigelsen fra 2016 og frem. Revisionen betyder at beskæftigelsen øges i forhold til tidligere udgivelser.

De væsentligste ændringer i metoden i forhold til tidligere er:

1. Personer på barselsorlov, som kommer umiddelbart fra beskæftigelse regnes nu som beskæftigede. Denne ændring bringer arbejdsmarkedsstatistikkerne i overensstemmelse med anbefalinger fra International Labour Organization (ILO).
2. Personer som optjener hovedparten af et års indkomst fra selvstændig virksomhed regnes for at have hovedbeskæftigelse indenfor virksomhedens branche. Denne ændring betyder at perioder uden indhandling eller perioder med større indtjening fra supplerende beskæftigelse i andre brancher ikke får

betydning for hovedbeskæftigelsen for personer, hvis årsindkomster primært stammer fra selvstændig virksomhed indenfor fiskeri eller fårehold.

3. Grønlands Statistik har fået adgang til nye kilder i form af det fællesoffentlige lønsystem og mere detaljerede arbejdsgiverindberetninger til Skattestyrelsen. De bedre kilder betyder, at lønindkomster fra offentlig ansættelse med større sikkerhed kan adskilles fra overførselsindkomster fra det offentlige. Denne ændring medfører en forøgelse af den offentlige beskæftigelse i form af personer der i en måned har offentlig ansættelse på mindre end halv tid.

Data før 2016 findes i arkivet under Uddannelse.

Signatur forklaring:

...Oplysninger foreligger ikke

.. Oplysninger for usikre til at angives eller diskretionshensyn

. Tal kan efter sagens natur ikke forekomme

0 Mindre end halvdelen af den anvendte enhed

- Nul

* Foreløbigt eller anslået tal

Kontakt

Samo Nielsen

E-mail: snie@stat.gl

Uddannelse

Grønlands Statistik

Postboks 1025 · 3900 Nuuk

Tlf.: +299 34 57 70 · Fax: +299 34 57 90

www.stat.gl · e-mail: stat@stat.gl

